

# Projet #16: Unité de production de conserves d'olives et de câpres



Contact: M. Youssef Lakbida

Contact: M. Hamid Baadi



06 18 22 76 20



lakbida@mcinet.gov.ma



06 61 07 89 48



hbaadi@mcinet.gov.ma

## Description du projet



Production de conserves d'olives et câpres. La câpre est un condiment dont la saveur est recherchée pour relever la saveur des plats. L'olive est consommée à la suite d'un processus de désamérisations, de lavage et de conservation.

Code HS: 2005, 2001909011, 2001909021



## Faits marquants

- Le Royaume est parmi les premiers producteurs mondiaux de conserves de câpres et d'olives ;
- Demande attractive pour l'export avec une demande croissante en Europe et aux USA ;
- Potential de développement du marché national avec l'évolution des habitudes de consommation des ménages.



## Complexité du produit<sup>2</sup>

Indice de complexité (PCI)<sup>1</sup>  
Harvard Economic Complexity

-3.33 2.56

**-0.96**



## Principaux intrants requis

- ✓ Olives ou câpres
- ✓ Sel
- ✓ Soude ou potasse



## Principaux avantages d'investissement

### Subventions

- Fonds de Dév. Industriel et des Investissements (FDII)
- Programme ISTITMAR PME ou TPE, en fonction du CA

### Aide à la formation

- Programme « IDMAJ »
- Programme « TAEHIL »

### Foncier potentiel

- Agropole de Berkane
- Agropole de Beni Mellal
- Agropole de Meknès

### Financement

- Mezzanine PME
- Green Invest

## Filière

Agroalimentaire

## Sous-filière

Transformation des fruits et légumes



## Indicateurs financiers (estimatif<sup>3</sup>)

### Investissement potentiel

~10 - 20 Mh MAD

### Chiffre d'affaire potentiel

~60 - 65 Mh MAD

### Marge brute potentielle

~20% - 25%

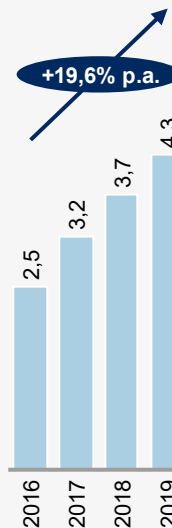
### ROI moyen

~4 - 5 ans

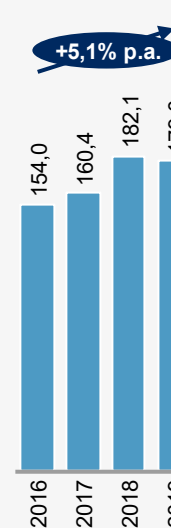


## Croissance et taille du marché<sup>2</sup>

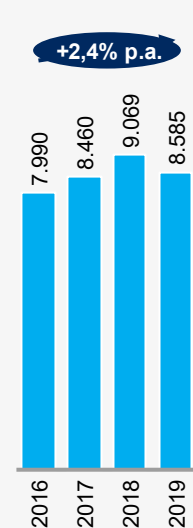
### Imports Maroc (USD, Mh)



### Exports Maroc (USD, Mh)



### Echanges mondiaux (USD, Mh)



1 Product Complexity Index: Diversité et sophistication du savoir-faire requis pour produire un produit. Le PCI est calculé selon le nombre de pays qui produisent ce produit et la complexité économique de ces pays. Les produits les plus complexes, ceux que seuls quelques pays peuvent produire, ont le PCI le plus élevé (e.g. électronique, chimie) vs. les produits les moins complexes (e.g. matières premières, produits agricoles)

2. HS code: Economic complexity : 2005 / Trademap (World export values): 200490, 200570, 200190, 200590, 200599, 2001909011, 2001909021

3. Chiffres estimatifs issus de perspectives d'experts et d'industriels marocains au sein de ces filières. Les indicateurs financiers sont fournis à titre purement directionnel et informatif et ne constituent pas une forme d'engagement ou de garantie